




硝子体手術(入院診療計画書)

氏名( ) 病名( ) 術式( ) 主治医( ) 看護師( )

日付	/ ( )	/ ( )	/ ( )	/ ( )	/ ( )	
経過	入院日	手術前	手術後	術後1日目	手術後2日目	術後3日目～退院まで
検査	眼科外来にて術前診察と検査があります。	8時半～病棟にて眼科診察 手術予定時間		8時半～病棟にて眼科診察があります。休日は9時からです。 ・術後翌日は眼圧を測定するため、痛みどめの点眼を両眼にいます ・診察前に散瞳薬点眼を術眼にいます。		
点滴		点滴があります。	20時より抗生物質・止血剤の点滴をします。 点滴が終了したら針を抜きます。			
内服		手術準備 ①抗生物質点眼 (9・10・11・12時)		抗生物質を内服します。(2日間) 朝・昼・夕食後		
処置	抗生物質点眼 17・19・21時	②手術着への着替え ③眼圧降下薬の内服 ④点滴 眼圧降下 抗生物質・止血剤 ⑤散瞳薬点眼(3種類) ⑥麻酔点眼		起床後眼帯を看護師が外します。 保護眼鏡を入院中お貸しします。  点眼(朝・昼・夕・寝る前) ※退院まで継続します。		
安静度・リハビリ	制限なし	車椅子で手術室へ向かいます。	車椅子で病室へ帰室します。手術後の安静について医師から指示がありますので、お伝えします。	制限なし ・テレビや読書も目が疲れない程度は可能です。		
食事	普通食	手術の時間により食事を取り置くことも出来ます。 看護師とご相談下さい。				
清潔	17時までには洗顔をすませて下さい。	朝起きたら、診察までに洗顔をすませて下さい。		・首下シャワー浴はできます。眼を濡らさないようにして下さい。 (医師の許可があれば退院日から洗顔・洗髪が可能となります)		
排泄		出棟前に排尿をすませて下さい。				
患者・家族への説明	眼科外来にて手術の説明があります。薬剤師による内服説明があります。	手術中、ご家族は病棟で待機して下さい。				退院後の生活について看護師より説明します。 点眼薬について薬剤師より説明します。
担当看護師						

保護眼鏡は衝撃やほこり等から眼を守るためです。  
売店でも購入できます。

