

















入院診療計画書

主治医(








) 担当医(

) 看護師(

)

| 経過 月日 | 手術前日 | 手術当日(前) | 手術当日(後) | 術後1日目 | 術後2日目 | 術後3日目 | 術後4日目 |
|----------|---|--|---|--|---|---|---|
| 治療 | |  | 点滴があります 創部に排液の管が入っています | 排液の管を抜きます | | | |
| 検査 | |  |  | 体温、血圧測定 1日3回 採血をします  | |  | 採血をします 体温 1日3回 血圧測定1日1回 |
| 処置 | | 点滴用のシールを貼ります | | 車イスでトイレまで行ければ尿の管を抜きます |  | 点滴の管を抜きます |  |
| 安静度 | 制限はありません  |  | ベッド上安静です | 朝食はベッドの上で食べます | | | |
| 食事 | 常食 ※病状により、治療食です | 朝食は食べられません | 術後4時間で水分がとれます  | 手術前の食事と同じものが出ます  | | | |
| 清潔 | | | | 体を拭きます  | | シャワーが出来ます |  |
| 排泄 | |  | 尿の管が入っています | トイレに行けます  | | | |
| 医師の説明 | 麻酔科受診 主治医から説明 | | | リハビリが始まります  | | | |
| 看護師の説明 | 手術の必要物品の確認を行います | ・T字帯 ・バスタオル ・タオル2枚 ・スプーン・ストロー | | | | シャワーについて説明します |  |
| 薬剤師の説明 | 持参薬を確認します | | | | | 痛みのコントロールについての説明・相談を行います | |

※患者様の治療内容により金額は変わります。ご希望があれば概算をお知らせできます。(受付平日の8:30~15:00病棟ナースステーション窓口)

| 経過 月日 | 術後5、6日目 | 術後7日目 | 術後8、9日目 | 術後10日目 | 術後11日目 |
|----------|---|---|-----------------|---|--|
| 治療 | |  | | 傷の糸を抜きます | 退院・転院が可能です |
| 検査 | | 採血をします 股関節の写真を撮ります | 体温、血圧測定 1日1回 |  |  |
| 処置 | |  | | | |
| 安静度 | | | | | |
| 食事 | | | | | |
| 清潔 | | | | | 入浴できます |
| 排泄 | | | | |  |
| 医師の説明 | | | | | |
| 看護師の説明 |  | 転院についての説明をします | | | |
| 薬剤師の説明 | 痛みのコントロールについての説明・相談を行います | | |  | |