


























日付	/ ()	/ ()	/ ()	/ ()	/ ()	/ ()	/ ()	/ ()
経過	手術前々日	手術前日	手術前	手術後	術後1日目	術後2日目	術後3日目	術後4日目
検査		麻酔科受診 (術前診察) 歯科受診(いれ 歯がある場合、 持参してくださ い)		採血 レントゲン  	採血 レントゲン  	採血 レントゲン  	レントゲン 	
点滴				点滴(24時間) 抗生剤の点滴を2回 胃薬の注射を1回 	点滴(24時間) 抗生剤の点滴を3回 胃薬の注射を2回 	点滴3本 	点滴2本 	点滴2本 
内服	下剤内服 (寝る前)	下剤内服(麻酔 科受診後)				内服再開 		
処置		毛剃り 浣腸(20時)	浣腸(6時)	酸素吸入 モニター装着 吸入 検温(1時間毎) 胃管挿入中 首から点滴の管が入っ ています お腹から管が入ってい ます	酸素吸入 モニター 吸入 検温(4時間毎) 胃管挿入中 首から点滴の管が入っ ています お腹から管が入ってい ます	モニター 吸入 検温(6時、10時、14 時、19時) 胃管抜去 首からの点滴の管をぬ きます お腹から管が入ってい ます	モニター除去 検温(6時、10時、14 時、19時) お腹からの管をぬきま す 	検温(6時、10時、14 時、19時)
安静度・リハビリ	院内自由 			ベッド上でのみ動い てもかまいません 	看護師と歩行訓練をし ます その後は動ける範 囲で動いていいです	室内歩行可 動ける範囲で動いてい いです	病棟内自由 	病棟内自由 
食事	減塩食または常食			 絶飲食	医師許可で氷片可	医師許可で飲水可 	状態に応じて食事形態を変更していきます	
清潔	入浴				体をふきます 		体をふきます 	
排泄	トイレ 			尿の管がはいっています			尿の管を抜きます トイレ歩行可 (体調によって尿器又 はポータブルトイレ) 	トイレ
患者・家族への説明	麻酔科受診はご家族も同席して ください。 ICU看護師・薬剤師からの説明 があります			手術後ICU病棟へ転棟し ます	手術後の経過をみて、北5病棟に転棟します		大部屋に転室します	
担当看護師								

