











腹部ステント内挿術(EVAR)を受けられる(

)さま (入院診療計画書)
主治医(

) 担当看護師()

日付	/ ()	/ ()	/ ()	/ ()	/ ()	/ ()	/ ()	/ ()	/ ()
経過	手術前日	手術前	手術後	術後1日目	術後2日目	術後3、4日目	術後5日目	術後6日目	術後7日目
検査	麻酔科・歯科受診があります		レントゲンがあります	血液検査・レントゲンがあります 	血液検査があります		血液検査・レントゲン・血圧脈波検査・歯科受診があります 		
点滴			点滴があります	点滴があります	点滴があります				
内服			夕方より内服処方があります						
処置	除毛があります 浣腸(20時)があります 検温をします	浣腸(6時)があります 手術着に着替えます 検温をします	酸素吸入をします 心電図モニターを装着します 検温をします 左手の穿刺部に止血のためのビニールベルトを装着します 創部を確認します	酸素吸入を外します 心電図モニターを外します 検温をします 左手のビニールベルトを除去します 創部を確認します	検温をします 点滴の針を抜きます 創部を確認します	検温をします 創部を確認します	検温をします 創部を確認します 	検温をします 創部を確認します	検温をします 創部を確認します
安静度・リハビリ	院内制限はありません		ベッド上では自由に動けます	看護師と一緒に歩行練習します その後動ける範囲で動けます	院内制限はありません 				
食事		飲食はできません 主治医の許可あれば飲水できます 	朝より食事が始まります						
清潔	入浴ができます 		体を拭きます 	シャワー浴ができます(月・水・金:男性 火・木・土:女性) 					
排泄			尿の管が入っています	尿の管を抜き、トイレにいけます					
患者・家族への説明	主治医からの手術説明・(家族同席)、看護師より手術オリエンテーションがあります			薬剤師より服薬指導があります 				退院後の療養の説明があります 