

ペースメーカー埋め込み術を受けられる(

)さま









(入院診療計画書)

主治医(

) 担当看護師(

)

日付	/ ( )		/ ( )	
経過	手術前	手術後	術後1日目	
検査	心臓超音波 採血 レントゲン 心電図 	レントゲン(放射線科) 心電図(病棟)	心電図(病棟)	
点滴	12時から点滴 麻酔の筋肉注射	抗生剤の点滴(21時) 止血剤の点滴(消灯まで) 	抗生剤の点滴(9時・21時) 	
内服				
処置	手術部位の剃毛 身体計測(身長・体重・ウエスト・ヒップ) 手術着に更衣 尿の管を挿入 ストレッチャーで放射線科に降ります 検温(入院時、手術前)	心電図モニターの装着 バストバンドの装着(手術側腕の固定) 検温(帰室時、19時、21時)	心電図モニターの装着 バストバンドの装着 尿の管を抜く 検温(2時6時10時14時19時)	
安静度・リハビリ	院内自由 	手術側の腕は挙げられません ベット上安静 夕食時ベットを90度上げます 	手術側の腕は挙げられません 朝食時ベットを90度上げます 医師診察後トイレ歩行可 	
食事	昼食絶食 飲水可能 	帰室後1時間より飲水可	治療食 	
清潔			清拭可	
排泄	トイレ可	尿の管挿入中	トイレ可	
患者・家族への説明	12時から13時の間に医師による手術の説明をいたします 家族の方は必ず北5階病棟でお待ち下さい 			
担当看護師				

/ ( )	/ ( )	/ ( )	/ ( )	/ ( )
術後2日目	術後3日目	術後4日目	術後5日目	術後6日目
			レントゲン 心電図 	
抗生剤の点滴 (9時・21時) 				
心電図モニター の装着 注射の針を抜く バスタバンド除去 検温(6時10時14時19時)	検温(6時10時14時19時) 心電図モニター の装着 		検温(6時10時14時19時)	
手術側の腕は 挙げられません 病棟内自由	院内自由 			
治療食 				
清拭可 	下半身のみシャワー可		入浴可 	
トイレ可				
	自己検脈指導を いたします 		退院指導を いたします 