
















腹腔鏡下手術を受けられる(

)さま (入院診療計画書)

主治医 () 担当看護師 ()

日時経過	月 日	月 日	月 日	月 日	月 日	月 日	月 日
	手術前日	手術当日 術前	手術当日 術後	術後1日目	2日目	3日目	4日目
検査	 麻酔科受診があります			 血液検査があります		 血液検査・ 尿検査があります	
点滴		点滴がある場合もあります	翌朝まで点滴が4本 あります 	点滴が3本 あります 			
内服	希望時には寝る前に 安定剤の内服ができます 13時下剤の内服があります						
処置	手術部位の毛剃りをします 19時頃に浣腸をします (手術当日朝9時頃の 場合もあります)	手術衣に着替えます 血栓予防のストッキングを はきます	心電図モニターを装着し ます 酸素吸入をします 背中に痛み止めのチュ ーブが入って帰ります 足に血栓予防の器械を 付けます	心電図モニターを外し ます 足の血栓予防の器械を 外します		背中中のチューブを 抜きます  お腹のテープをとり 傷の状態を観察します 退院前診察があります	
安静・ リハビリ	院内制限はありません	歩いて手術室へ移動しま す	 ベッド上安静です 体位変換が可能です	看護師の介助で 歩行を開始します	病棟内制限はありません	背中中のチューブがとれ たら 院内制限はありません	院内制限はありません
食事	 昼から食事ができます	()時から食事が できません ()時から飲水が できません	 飲食できません 	朝から飲水ができます 昼から5分粥がでます	全粥になります	常食になります	⇒
清潔	毛剃り後にシャワー浴を して頂きます 	起床後に洗面 歯磨きをしましょう 		看護師が体を拭きます	 ⇒	背中中のチューブが 取れたらシャワー浴 ができます 	シャワー浴ができます
排泄			手術室で尿の管を入れま す	尿の管を抜きます 尿の量をコップにとって 測ります	朝6時で尿の測定は 終了です		
患者・家 族への 説明	問診と手術・病棟の オリエンテーションをします 手術承諾書を提出して 頂きます 薬剤師より服薬されている 薬を確認させていただきます	装飾品・入れ歯を外しま しょう	 主治医よりご家族へ 手術結果の説明がありま す (※詳しい病理検査結果 は後日となります)			退院後の生活について 主治医・看護師から 説明があります 次回受診の説明があり ます 	 会計窓口