
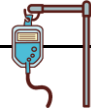




経皮的頸動脈ステント留置術(入院診療計画書)

氏名( ) 病名( ) 術式( ) 主治医( ) 看護師( )

日付	/ ( )	/ ( )	/ ( )	/ ( )	
経過	入院日	術前	術後	術後1日目	術後2日目
検査				採血があります MRI検査があります	
点滴		左手に2カ所点滴をします	点滴があります 	点滴が終わったら針を抜きます	
処置	検温(入院時) 	検温(6時、出棟前) 出棟前に貼付剤を胸部に貼ります 足背動脈に印をつけます	検温(帰室時、15分後、30分後、1時間後、以後2時間毎) 2時間毎に麻痺の確認を行います 心電図モニターを装着します 酸素吸入します	検温(6時、10時、14時、18時) 穿刺部の圧迫を除去します 心電図モニターを除去します	検温(6時、10時、14時、18時)
安静度・リハビリ	制限はありません	ストレッチャーで検査室まで行きます	ベッド上で15度まで体を起こすことができます (飲水時は30度まで)	穿刺部の圧迫除去後よりトイレ歩行が可能です	制限はありません
食事	制限はありません	医師の指示に沿い飲食できません	術後3時間後より飲水ができます	朝より食事を再開します	
清潔	鼠径の穿刺部周囲を剃毛後シャワー浴を行います	手術着に着替えます		身体をふきます	
排泄		尿の管が入ります		尿の管を抜きます	
患者・家族への説明	お薬の確認をします (持ってきた薬を看護師へ渡してください)		ICUへ転棟します (ご家族はご案内するまで北4病棟でお待ちください)	北4病棟へ転棟します (時間はICUスタッフより説明があります)	

/ ( )	/ ( )	/ ( )	/ ( )	/ ( )
術後3日目	術後4日目	術後5日目	術後6日目	退院
<p><b>毎日、穿刺部の確認を行います。 採血以外にも検査がはいることがあります。</b></p>				
検温(6時、10時、18時)	検温(6時、10時)	検温(10時)	検温(10時)	検温(6時)
シャワー浴ができます				
				
			<p>退院後の生活について 看護師より説明があります</p>	