





腔式子宮全摘術を受けられる(

)さまへ(入院診療計画書)

主治医() 担当看護師()

日付	/ ()	/ ()	/ ()
経過	入院日(手術前日)	手術当日(術前)	(術後)
			術後1日目
検査	麻酔科受診があります		血液検査があります
点滴		点滴がある場合があります	翌朝まで点滴があります 
内服	希望時には寝る前に安定剤の内服ができます	麻酔科指示の薬があれば内服します	
処置	手術部位の毛剃りをします 19時頃に浣腸をします (手術当日朝9時頃の場合もあります)	手術衣に着替えます 血栓予防のストッキングをはきます 	心電図モニターを装着します 酸素吸入があります 背中に痛み止めのチューブが入って帰ります 足に血栓予防の器械を付けます
安静度・リハビリ	院内制限はありません	歩いて手術室へ移動します	ベッド上安静です 体位交換が可能です 看護師の介助で歩行を開始します
食事	昼から食事が出ます	()時から食事ができません ()時から飲水ができません	飲食できません 
清潔	毛剃り後にシャワー浴をして頂きます 	起床後に洗面 歯磨きをしましょう 	看護師が洗面を行います 看護師が体を拭きます
排泄	尿量を測定後、管を入れて膀胱に尿が残っていないか確認します(入院後1回)		手術室で尿の管を入れます 尿の管が入っています 排便時はトイレへ行きます
患者・家族への説明	問診と手術・病棟のオリエンテーションをします 手術承諾書を提出して頂きます 薬剤師より服薬されている薬を確認させていただきます	装飾品・入れ歯を外しましょう 手術中は家族の方は病棟面会室で待機してください	主治医よりご家族へ手術結果の説明があります(※詳しい病理検査結果は後日となります) 

腔式子宮全摘術を受けられる(

)さまへ(入院診療計画書)

日付	/ ()	/ ()	/ ()	/ ()	/ ()	/ ()
経過	術後2日目	術後3日目	術後4日目	術後5日目	術後6日目	術後7日目
検査					血液検査・尿検査 があります 	
点滴						
内服						
処置		背中チューブを抜きます			退院前診察があります	
安静度・ リハビリ	病棟内制限はありません	背中チューブがとれたら 院内制限はありません	院内制限は ありません	 ⇒	⇒	⇒
食事	全粥になります	常食になります	⇒	⇒	⇒	⇒
清潔	看護師が体を拭きます	背中チューブがとれたら シャワー浴ができます	⇒ 	⇒	⇒	⇒
排泄	⇒	尿管を抜きます 尿量を測定後、管を入れて 膀胱に尿が残っていないか 確認します	朝6時で尿量測定終了 です(延長する場合があります)			
患者・家族 への説明					退院後の生活について主治 医・看護師から説明があり ます 次回受診の説明があります	退院  