









腰椎の手術(午前)を受けられる (

)さま (入院診療計画書)

主治医() 担当看護師()

日付	/ ()	/ ()	/ ()	/ ()	/ ()	/ ()	/ ()	/ ()	/ ()	
経過	手術前日	手術当日(前)	手術当日(後)	術後1日目	術後2日目	術後3日目	術後4日目	術後5日目	術後6日目	術後7日目
検査									血液検査があります	
点滴			点滴があります 	点滴があります	点滴があります					
内服				痛み止めの処方があります						
処置			酸素吸入をします 腰に排液の管が入っています		腰の管を抜きます				傷口のテープをはがします	
安静度・リハビリ	院内制限はありません		ベッド上安静です 看護師の介助で 寝返りが出来ます	朝食はベッドの上で 座って食べます。 コルセットをつけて歩 行出来ます。 その後は病棟内制限 はありません。	腰の管が抜けたら院 内制限はありません					
食事		麻酔科の指示の 時間より飲食は できません	術後4時間で水分 がとれます 	朝食はお粥になります 以降は常食となります						
清潔	入浴していただきま す その際、腰を石鹸で しっかりと洗ってくだ さい			体を拭きます 			シャワー浴ができます 			
排泄			尿の管が入ってい ます	尿の管を抜きます						
患者・家族 への説明	主治医から手術の説 明があります 手術の必要物品の 確認を行います 入院生活についての 説明があります 持参薬を薬剤師が 確認します	必要物品 ・コルセット ・T字帯 1枚 ・バスタオル 1枚 ・タオル 2枚 ・スプーン ・ストロー 	コルセットの装着方 法・起きあがり方の説 明があります		シャワーについ て説明がありま す 			退院後の生活につい て説明があります	退院になります	