














主治医() 看護師()

日付	/ ()		/ ()
経過	手術前	手術後	術後1日目
検査	心臓超音波、血液検査、レントゲン 心電図検査があります 	レントゲン、心電図検査があります	心電図検査があります
点滴	12時から点滴があります 治療前、麻酔の筋肉注射をします	点滴が2本あります 	点滴があります (9時・21時) 
内服			
処置	手術部位の除毛があります 身体計測(身長・体重・ウエスト・ヒップ) をします 手術着に着替えます 検温(入院時、手術前)をします	心電図モニターを装着します バスタブの装着(手術側腕の固定) をします 検温(帰室時、19時、21時)をします	検温(2時6時10時14時19時)をします
安静度・リハビリ	院内制限はありません 	手術側の腕は挙げられません ベット上安静です 夕食時ベットを90度上げます 	手術側の腕は挙げられません 朝食時ベットを90度上げます 医師診察後トイレ歩行ができます 
食事	昼食は飲食できません 治療前まで飲水できます 	帰室後1時間より飲水ができます 夕より食事が始まります	
清潔			体を拭きます 
排泄	尿の管をいれます	尿の管が入っています	尿の管を抜き、トイレにいけます
患者・家族への説明	12時から13時の間に医師による手術の説明をいたします 家族の方は必ず()病棟でお待ち下さい		

主治医() 看護師()

2/2

日付	/ ()	/ ()	/ ()	/ ()	/ ()	
経過	術後2日目		術後3日目	術後4日目	術後5日目	術後6日目
検査					レントゲン、心電図検査 があります 	
点滴	点滴があります (9時・21時) 					
内服						
処置	バスタバンドを外します 検温をします		検温をします  			
安静度・リハビリ	手術側の腕は挙げられません 病棟内制限はありません		院内制限はありません			
食事						
清潔			下半身のみシャワーができます 		シャワー浴ができます 	
排泄						
患者・家族への説明			自己検脈指導を します 		退院指導をします 