





硝子体の手術を受けられる(

)さま (入院診療計画書)

主治医(

)担当看護師(

)

日付	/ ()	/ ()	/ ()	/ ()	/ ()	
経過	入院日	手術前	手術後	術後1日目	術後2日目	術後3日目～退院まで
検査	眼科外来にて術前診察と検査があります	8時半～病棟にて眼科診察 手術予定時間	手術時間はあくまで予定です。予定より前後することがあります。	8時半～病棟にて眼科診察があります。休日は9時からです ・術後翌日は眼圧を測定するため、痛みどめの点眼を両眼にいれます ・診察前に散瞳薬点眼を術眼にいれます		
点滴		点滴があります	20時より抗生物質・止血剤の点滴をします 点滴が終了したら針を抜きます			
内服		手術準備 ①抗生剤点眼 (9・10・11・12時) ②手術着への着替え ③眼圧降下薬の内服 ④点滴 眼圧降下 抗生物質・止血剤 ⑤散瞳薬点眼(3種類) ⑥痛み止めの坐薬+筋肉注射を行います ⑦麻酔点眼		抗生物質を内服します。(2日間) 朝・昼・夕食後 起床後眼帯を看護師が外します 保護眼鏡を装着します 点眼(朝・昼・夕・寝る前) ※退院まで継続します		 保護眼鏡は衝撃やほこり等から眼を守るためです。 売店でも購入できます。
処置	抗生剤点眼 17・19・21時					
安静度・リハビリ	制限なし	車椅子で手術室へ向かいます	車椅子で病室へ帰室します 手術後の安静について医師から指示がありますので、お伝えします	制限なし ・テレビや読書も眼が疲れない程度は可能です		
食事	普通食	手術の時間により食事を取り置くことも出来ます 看護師とご相談下さい				
清潔	17時までには洗顔をすませて下さい	朝起きたら、診察までには洗顔をすませて下さい		・首下シャワー浴はできます。眼を濡らさないようにして下さい (医師の許可があれば退院日から洗顔・洗髪が可能となります)		
排泄		出棟前に排尿をすませて下さい				
患者・家族への説明	眼科外来にて手術の説明があります 薬剤師による内服説明があります	手術中、ご家族は病棟で待機して下さい				退院後の生活について看護師より説明します 点眼薬について薬剤師より説明します
担当看護師						