




診療計画書（クリニカルパス） 肝血管造影（肝動注・塞栓術）を受けられる患者様へ

氏名

様 主治医

担当看護師

日時	治療前日	治療当日	
	／（ ）	治療前	治療後
検査			
点滴		朝10時頃より点滴が2本あります。（右手）	帰室後、抗生剤の点滴、点滴2本あります。
治療 処置	<p>穿刺部周囲の除毛をします（必要時）</p> <p>足の甲にマジックで印をします。</p> 	<p>点滴前に術衣に着替えます。 （下着・シャツなどは脱ぎます。）</p> <p>尿の管を入れます。</p> <p>治療前、痛み止めの筋肉注射します。</p> <p>※義歯、指輪等貴金属は外しておいてください。</p>     <p>治療室へは寝台車で移動です。</p>	<p>治療終了時、穿刺部に止血のためテープで圧迫固定します。</p> <p>寝台車で病室に帰ります。</p>  <p>帰室後、穿刺部の足は曲げることができません。4時間後医師が穿刺部の圧迫除去と止血確認にまいります。問題なければ、尿の管を抜きます。</p> <p>尿の管を抜いた後、翌朝まで尿量の測定をおこないま</p> 
内服	<p>お薬は継続です。</p> <p>◎血液をサラサラにする薬は主治医の指示があるまで中止してください</p>	<p>お昼の薬は中止</p> <p>糖尿病薬・インスリンは昼中止です。 11時半に血糖測定を行います。</p>	<p>夕食後の薬からいつもどおり服用ください。</p> <p>糖尿病薬・インスリンは夕より再開です。</p> 
食事	肝臓食です。	朝食後より絶飲食です。 	帰室、1時間後より水・お茶が飲めます。 4時間後より食事ができます。
安静度	制限はありません。	病棟内でゆっくりおすごしください。	安静解除後は翌朝までトイレ・洗面所程度にしましょう。
清潔	入浴できます。	午前中入浴が可能です。 ※曜日によってはお入り頂けないときもあります。	
説明	治療後より尿量をはかります。	治療後より尿量をはかります。 	腹痛、吐き気、発熱、穿刺部出血等あれば、看護師にすぐお伝えください。

【ご案内】

★肝臓食について、栄養士よりわかりやすく説明を受けることができます。ご希望の方は看護師にお伝えください。わかりやすいと好評です。



日時	治療後1日目	治療後2日目	治療後3日目	治療後4日目	治療後5日目	退院
	/ ( )	/ ( )	/ ( )	/ ( )	/ ( )	~ / ( )
検査	CTと血液検査あります  					<p>腹部エコーは状態をみながら行います。朝食はいつもどおり召し上がっていただき大丈夫です。退院日は、治療後の状態で決まります。</p>  
点滴	点滴を1本と副作用予防の注射1本あります 					
治療処置	朝まで尿量の測定をおこないます 朝7時に体重をはかりましょう 	朝7時に体重をはかりましょう 	朝7時に体重をはかりましょう	朝7時に体重をはかりましょう	朝7時に体重をはかりましょう	
食事	肝臓食です。 	肝臓食です。	肝臓食です。	肝臓食です。	肝臓食です。	
安静度	制限はありません。	制限はありません。	制限はありません。	制限はありません。	制限はありません。	
清潔	 シャワー可	入浴可 	入浴可	入浴可	入浴可	
腹痛						<p>治療後、1週間は体重が増えやすくなります。毎日の体重を確認し体調をしりましょう。また、便が硬めになりやすいので、お薬を飲んで便をやわらかくすることもあります。2日に1回、排便があれば大丈夫です。</p> 
体重測定	kg	kg	kg	kg	kg	
排便	回 かたい ふつう	回 かたい ふつう	回 かたい ふつう	回 かたい ふつう	回 かたい ふつう	
体温	℃	℃	℃	℃	℃	
メモ欄						

【ご案内】

★肝臓食について、栄養士よりわかりやすく説明を受けることができます。ご希望の方は看護師にお伝えください。わかりやすいと好評です。