




選択的帝王切開術を受けられる(

)さま(入院診療計画書)



主治医(

) 担当看護師(

)

日付	月 日		月 日		月 日
経過	入院日(手術前日)		手術当日(術前)	(術後)	術後1日目
検査	麻酔科受診があります				血液検査があります
点滴			点滴がある場合があります	翌朝まで点滴が5本あります	点滴が3本あります 
内服			麻酔科指示の薬があれば内服します		
処置	手術部位の毛剃りをします 胎児心拍モニターを装着します		手術衣に着替えます 血栓予防のストッキングをはきます 胎児心拍を確認します	心電図モニターを装着します 酸素吸入があります 背中に痛み止めのチューブが入って帰ります 足に血栓予防の器械を付けます	心電図モニターを外します 足の血栓予防の器械を外します
安静度・リハビリ	院内制限はありません		車椅子又は歩行で手術室へ移動します	明朝までベッド上安静です 体位交換が可能です	看護師の介助で歩行を開始します
食事	昼から食事が出ます		( )時から食事ができません ( )時から飲水ができません	飲食できません 	朝から飲水ができます 昼から5分粥が出ます
清潔	除毛後にシャワー浴をして頂きます		起床後に洗面 歯磨きをしましょう 	看護師が洗面を行います	看護師が体を拭きます
排泄				手術室で尿の管を入れます	尿の管を抜きます 尿の量をコップにとって測ります
患者・家族への説明	問診と手術・病棟のオリエンテーションをします 手術承諾書を提出して頂きます 薬剤師より服薬されている薬を確認させていただきます		装飾品・入れ歯を外しましょう 手術中は家族の方は病棟面会室で待機してください	主治医よりご家族へ手術結果の説明があります 	出生証明書と赤ちゃんの検査の説明、確認をします
お乳					身体を拭くときに乳頭の手入れを行います お部屋で授乳をします
赤ちゃん			保育器に入って生体モニターを付けます 出生直後と24時間と3日目には赤ちゃんの健康チェックをします 出生後8時間より哺乳を開始します ビタミンK2シロップを飲みます(生後24時間以内)		沐浴をします 保育器からコットへ移ります

◎お母さんの面会時間:13:00~20:00 ◎赤ちゃんの面会時間:13:00~13:30/17:30~18:00(母児同室の場合はお母さんの面会時間と同様です)

	月 日	月 日	月 日	月 日	月 日	月 日
経過	術後2日目	術後3日目	術後4日目	術後5日目	術後6日目	術後7日目
検査				尿検査があります	血液検査があります	
点滴						
内服						
処置		背中チューブを抜きます お腹のテープをとり傷の状態を観察します			退院前診察があります	
安静度・リハビリ	病棟内制限はありません		院内制限はありません ☆授乳以外はできるだけ安静にして静かに過ごしましょう			
食事	全粥になります	常食になります	退院までに夕食で出産祝い膳を提供します			
清潔	看護師が体を拭きます	背中チューブがとれたらシャワー浴ができます	⇒ 	⇒	⇒	⇒
排泄	朝6時で尿の測定は終了です					
患者・家族への説明					退院後の生活について主治医・看護師から説明があります 産後健診の予約を取ります	退院
お乳	授乳室で授乳を始めます 授乳の仕方については助産師が説明します	体調が良ければ母児同室をしましょう(10時～20時) 赤ちゃんのリズムに合わせて吸わせるようにしましょう				
赤ちゃん	ドライテクニックをします 任意検査: ABR聴覚検査をします(2日目以降に行います)			沐浴をします 黄疸の血液検査 先天性代謝異常の検査をします	沐浴をします ビタミンK2シロップを飲みます	沐浴をします お母さんと一緒に退院します